


Beginne mit A




Ma - ry hat ein klei - nes Lamm, klei - nes Lamm, klei - nes Lamm,



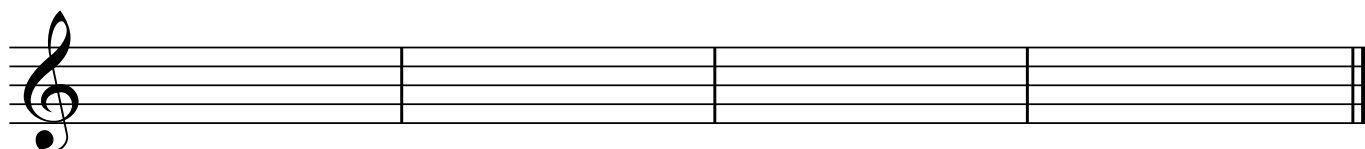
Ma - ry hat ein klei - nes Lamm, sein Fell ist weiß wie Schnee!

Beginne mit H




Ma - ry hat ein klei - nes Lamm,

Schreibe die Noten weiter



Beginne mit E



Ma - ry hat ein klei - nes Lamm,

Schreibe die Noten weiter

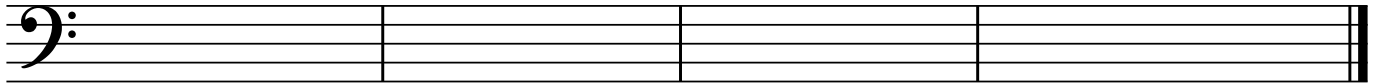


Beginne mit A

Schreibe die Noten weiter



Ma - ry hat ein klei - nes Lamm,



Fingerzahlen rechte Hand:

4 3 2 3 | 4 4 4 - | 3 3 3 - | 4 4 4 - |

4 3 2 3 | 4 4 4 4 | 3 3 4 3 | 2 - - - ||

Fingerzahlen linke Hand:

2 3 4 3 | 2 2 2 - | 3 3 3 - | 2 2 2 - |

2 3 4 3 | 2 2 2 2 | 3 3 2 3 | 4 - - - ||

Lerne die Fingerzahlen auswendig.

Spiele sie auf dem Tisch, oder auf dem geschlossenen Klaviertablett, oder auf deinen Knien, oder auf deinem Kopf, oder wo du möchtest.

Das Lied ist ein Drillingslied, man kann es auf den schwarzen Drillingsen spielen. Mit "Tastenrutsche" findest du leicht auch die weißen Drillingse, es gibt 3 Stück:

FGA

GAH

CDE

Spiele das Lied auf allen Auf diesen weißen Drillingsen (und auf den schwarzen), mit jeder Hand allein oder mit beiden gleichzeitig.

Dann schreibe die Noten weiter, dort, wo die Takte noch leer sind.

Die 1. Note ist immer der "obere" Drillingsston (der Name steht oben drüber) und nun rate mal, wie die anderen beiden Töne heißen. Dann schreibe die richtigen Noten in die leeren Takte.